

Ein Friedenswunsch für dich

Das Symbol für den Frieden ist die Taube.

Die Sternsingeraktion 2020 hatte als kreative Anregung dazu eine aus Papier gefaltete Taube...

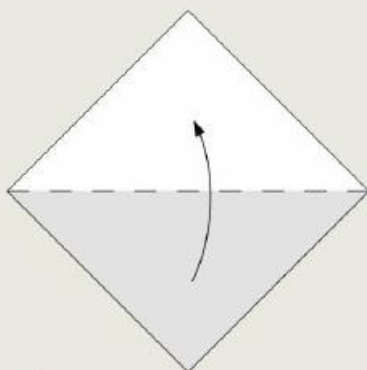
...vielleicht mögen Sie eine solche Friedenstaube falten und mit Ihrer eigenen Friedensbotschaft gestalten...

ORIGAMI-TAUBE FALTEN

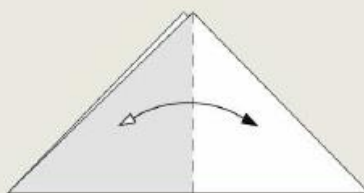
Schon in der Bibel bringt die Taube eine Friedensbotschaft: Noah schickt eine Taube aus, um zu prüfen, ob die Sintflut vorüber ist. Als sie mit einem Ölzweig im Schnabel zurückkehrt, ist dieses Hoffnungszeichen zugleich ein Symbol des Friedens zwischen Gott und den Menschen. Heute gilt die Taube weltweit als Friedenssymbol. Auch Rabella hält auf dem Sternsingerplakat eine Taube in der Hand. Unsere Anleitung zeigt, wie Sie mit Ihren Sternsingern selbst eine Origami-Friedenstaube falten können.



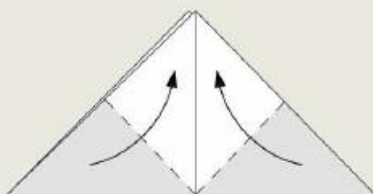
Gruppengröße beliebig
Dauer ca. 20 Minuten
Material je Taube ein quadratisches weißes Blatt Papier



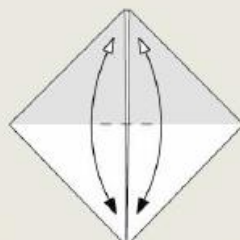
1 Die untere Spitze auf die obere Spitze falten.



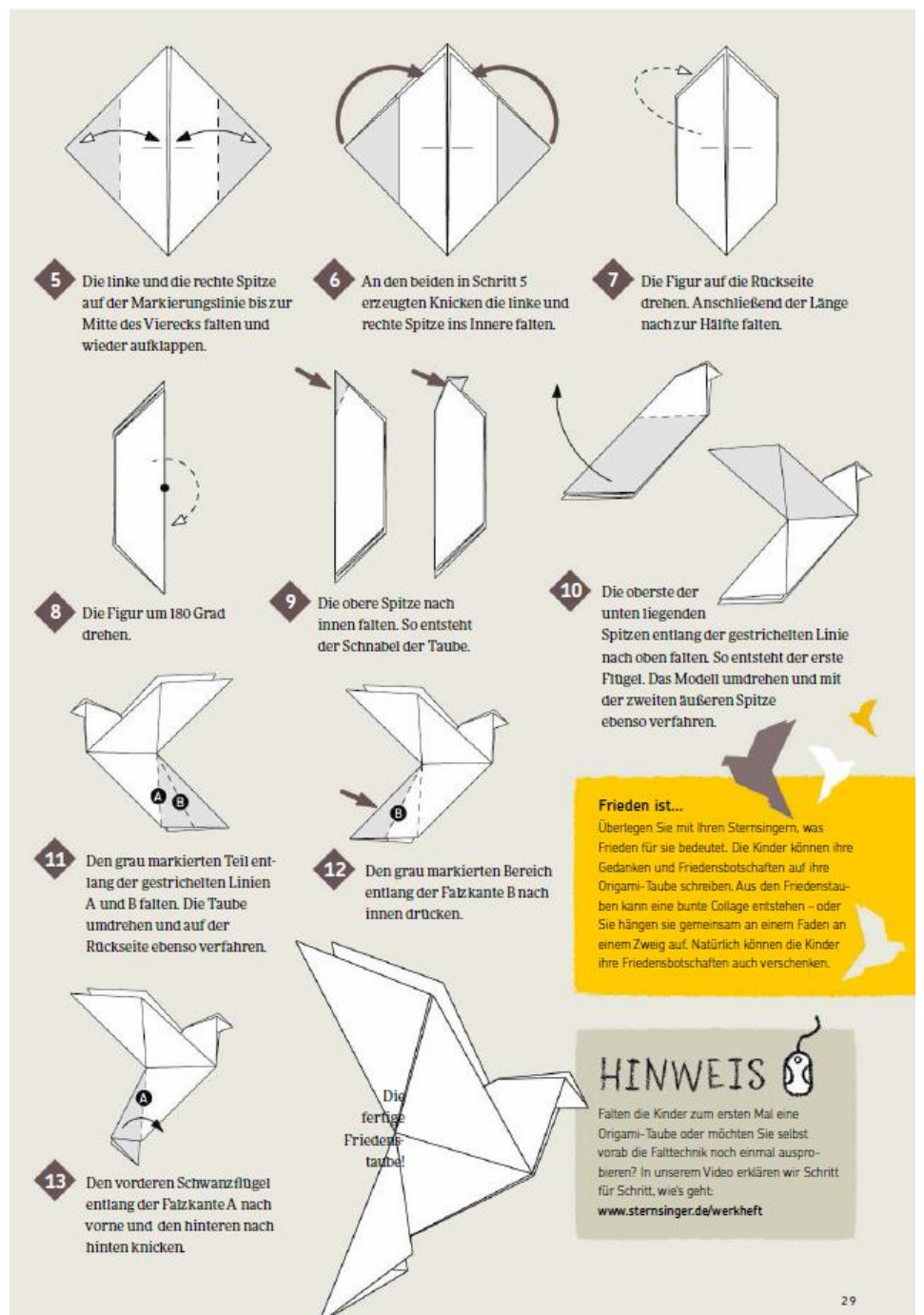
2 Beim entstandenen Dreieck die linke auf die rechte Spitze falten und wieder aufklappen.



3 Die linke und rechte untere Spitze nach oben falten.



4 Die oberen Lagen der beiden Spitzen auf die unteren Spitzen falten und wieder aufklappen. So wird die Mitte markiert.



Eine Video-Bastelanleitung finden Sie unter:

<https://www.sternsinger.de/sternsingen/sternsinger-material/werkheft/>
[Rubrik: Bastelanleitungen].

... und wenn Sie mögen, geben Sie die Friedensbotschaft mit der gefalteten Friedenstaube auch an Menschen weiter, die vielleicht gerade einen solchen Friedenszuspruch brauchen - z.B. beim nächsten Spaziergang in den Briefkasten oder als Bild verschickt via WhatsApp oder E-Mail.